

Queensland'da yaygın olarak kullanılan önceden bakım planlaması belgeleri

Önceden Sağlık Direktifi (Advance Health Directive)



Bu, kararlarınızı belirten ve karar veremeyeceğiniz ya da iletişim kuramayabileceğiniz belirli durumlarda, gelecekteki sağlık bakımınızı yönlendiren yasal bir belgedir. Bu belge, doktorunuz, yasal bir temsilci ve bir tanık tarafından imzalanmalıdır. Formlar justice.qld.gov.au adresinde bulunmaktadır.

Kalıcı Vekaletname (Enduring Power of Attorney)



Bu, kendi başınıza karar veremeyeceğiniz durumlarda sizin adınıza önemli kararlar vermesi için seçtiğiniz bir kişiyi veya kişileri atayan yasal bir belgedir. Bu belge yasal bir temsilci ve seçtiğiniz kişi/kişiler tarafından imzalanmalıdır. Formlar justice.qld.gov.au adresinde bulunmaktadır, veya avukatınız ya da Kamu Vekili (Public Trustee) ile görüşünüz.

Seçim Beyanı (Statement of Choices)



Bu belge sizin isteklerinize, değerlerinize ve inançlarınıza odaklanmaktadır. Gerekirse, yakınlarınızın sizin adınıza sağlık bakımı konusunda kararlar almasına yardımcı olabilir. Size ve sevdiğinizlere güven sağlar. Bu belge bir doktor tarafından imzalanmalıdır. Formlar mycaremychoices.com.au adresinde bulunmaktadır. Doktorunuz ile görüşün veya Önceden Bakım Planlama Ofisi ile ilişkiye geçin.

Önceden Bakım Planlama Ofisi

Önceden Bakım Planlama Ofisi, Queensland Sağlık Bakanlığı (Queensland Health), önceden bakım planlama sürecine yardımcı olmak amacıyla tüm Queensland'liler için ücretsiz ve gizliliği olan bir hizmettir. Bu hizmetler arasında şunlar yer almaktadır:

- Önceden bakım planlama bilgi paketleri ve formları sağlamak
- Bölgenizde önceden bakım planlaması konusunda kiminle konuşmanız gerektiği hakkında size öneride bulunma
- Önceden bakım planlama belgelerinizin kopyalarını Queensland Sağlık Bakanlığı'ndaki tıbbi kaydınıza eklemek
- Önceden bakım planlama sorularınızın tümüne yanıt vermek.

Önceden Bakım Planlama Ofisi ile ilişkiye geçin:

- ☎ 1300 007 227
- ☎ 1300 008 227
- ✉ PO Box 2274, Runcorn Qld 4113
- @ acp@health.qld.gov.au
- 🌐 mycaremychoices.com.au

Queensland'de önceden bakım planlaması hakkında bilgi ve kaynak sağlamak için çalışma saatleri içinde bir tercümanlık hizmeti bulunmaktadır.

Bunun için 13 14 50 numaralı telefonu arayın.



Interpreter

- Konuşulan dili belirtin
- Önceden Bakım Planlama Ofisi'nin **1300 007 227** numaralı telefonuna bağlanmayı isteyin.

Benim Bakımım, Benim Seçimlerim

Aniden yaralanırsanız veya ciddi bir şekilde hastalanırsanız, sağlık personeli sizin sağlık bakım hizmetlerine yönelik dilekelerinizin ne olduğunu nasıl bilebilir?



*Gelecekteki sağlık bakımınızı
planlamak için kendiniz karar verin*

mycaremychoices.com.au


OACP

Statewide Office of Advance Care Planning



Queensland
Government

Önceden bakım planlaması nedir?


 Önceden bakım planlaması, gelecekteki sağlık bakım hizmetleri için tercihlerinizi düşünme ve bildirme sürecidir. Önceden bakım planları kendi adınıza konuşamadığınız durumlarda kullanılır.

Önceden bakım planlaması isteğe bağlıdır ve şunları içerebilir:

- Güvendiğiniz kişilerle değerlerinizi, sağlık bakım hizmeti seçeneklerinizi ve yaşam kalitesi tercihlerinizi düşünmek ve tartışmak
- Gerekirse sizin adınıza konuşmaları için, vekil olarak bir veya daha fazla karar verici kişiyi atamak
- Sağlık bakımı konusunda tercihlerinizi belgelemek.

Tıpkı bir Vasiyetname yapmak gibi, önceden bakım planlaması, basit olarak, gelecek için planlamanın bir parçasıdır.


Neden önceden plan yapmalısınız?

 Önceden bakım planlaması şunları güvence altına alabilir:

- Aldığınız tedavi ve bakımın isteklerinizi yansıtmasını
- Sizin adınıza karar vermeleri gerekiyorsa, sevdiğinizin, ne istediğinizi bilmesini
- Sağlık bakım hizmetleri kararlarının sadece bir kriz oluştuğunda verilmemesini.

Planlamaya başlamaya hazırmısınız?


1. Adım - Görüşme

 Ciddi bir şekilde hasta olursanız ne isteyebileceğiniz hakkında konuşmak zor olabilir, ama dileklerinizi bilirlerse, bu belge size ve sevdiğinizlere huzur verebilir.

Gelecekteki sağlık bakım hizmetleri tercihlerinizi düşündükten sonra:

- Tıbbi durumunuzu ve bunun gelecekte sizi nasıl etkileyebileceğini doktorunuzla görüşün
- Aileniz ve size yakın olanlarla sağlık bakımı tercihleriniz hakkında konuşun
- Güvendiğiniz bir kişi ya da kişilerden, gerekirse, vekil olarak sizin adınıza karar vericiniz olmasını isteyin.


2. Adım - Kayıt

 Aşağıdaki belgelerden birini veya birkaçını tamamlayarak tercihlerinizi ve kararlarınızı kaydedin:

- Önceden Sağlık Direktifi (Advance Health Directive)
- Kalıcı Vekaletname (Enduring Power of Attorney)
- Seçim Beyanı (Statement of Choices)

Bu belgeleri mycaremychoices.com.au adresinden ücretsiz olarak indirin.

3. Adım - Paylaşım

 Belgelenmiş sağlık bakımı isteklerinizin bilindiğinden ve sizinle ilgilenenler tarafından erişilebilir olduğundan emin olun.


Seçiminizi paylaşmak için:

- Belgelerinizin kopyalarını güvendiğiniz kişilere (örneğin aile üyeleri, yakın arkadaşlar, karar verici vekilleriniz) ve sağlık hizmeti sağlayıcılarınıza (örneğin aile doktorunuz) verin

VE

- Belgelerinizin kopyalarını Queensland Sağlık Bakanlığı'ndaki tıbbi kaydınıza eklemek üzere, Önceden Bakım Planlama Ofisi'ne iletin (**seçenekler için arkaya bakın**).
- Belgelerinizi myhealthrecord.gov.au adresindeki My Health Kaydınıza yükleyin.

4. Adım - Gözden geçirme

 Özellikle sağlık durumunuz değişirse veya sağlık bakım hizmetleri tercihlerinizi değiştirirseniz, önceden bakım planlama belgelerinizi düzenli olarak gözden geçirmeniz önemlidir.

